

**DESIGN, CĂLDURĂ LA ÎNALTĂ TEHNOLOGIE ȘI CONSUM ENERGETIC FABICATE ÎN
ITALIA**



INSTRUCȚIUNI DE UTILIZARE

**cod. 66B15 – 66B20 – 66BX5 – 66FMX5 – 66BMOB -
66FMOB
MODEL ÎNREGISTRAT**

INTAX TRADING

Adresa: Bragadiru, str. Rahovei, nr.52, Ilfov

Tel: 021 4203141; Fax: 021 4203151; Mobil: 0728 877 562; e-mail; office@intax.ro; web: www.intax.ro

Importator autorizat al produselor

CITITI CU ATENȚIE INSTRUCȚIUNILE CUPRINSE ÎN ACEASTĂ BROȘURĂ ÎNAINTE DE UTILIZAREA UNITĂȚII. PRODUCĂTORUL ȘI IMPORTĂTORUL NU ÎȘI ASUMĂ NICIO RESPONSABILITATE PENTRU DAUNELE MATERIALE SAU CORPORALE REZULTATE ÎN URMA NERESPECTĂRII INSTRUCȚIUNILOR DATE ÎN ACEASTĂ BROȘURĂ. RESPECTAREA ACESTOR INSTRUCȚIUNI ASIGURĂ UNITĂȚII O DURATĂ LUNGĂ DE VIAȚĂ ȘI FIABILITATE ELECTRICĂ ȘI MECANICĂ ÎN ANSAMBLU. PĂSTRĂȚI ACEASTĂ BROȘURĂ LA UN LOC SIGUR.

Informații importante pentru eliminarea ecologică. ÎN UNELE ȚĂRI ALE UNIUNII EUROPENE ACEST PRODUS NU SE ÎNCADREAZĂ ÎN SFERA DE APLICARE A LEGISLAȚIEI ITALIENE INTERNE, CARE RECUNOAȘTE DIRECTIVA RAE ȘI, PRIN URMARE, NU EXISTĂ NICIO OBLIGAȚIE ÎN VIGOARE ÎN CEEA CE PRIVEȘTE SEPARAREA MATERIALELOR LA SFÂRȘITUL DURATEI LOR DE VIAȚĂ UTILĂ.

Acest produs este conform cu Directiva ED2002/96/EC. Simbolul coșului de gunoi barat cu o cruce, care este afișat pe unitate, indică faptul că este necesar ca produsul, datorită faptului că acesta trebuie tratat separat de deșeurile menajere, să fie dus, la sfârșitul duratei sale de viață utilă, la un centru de colectare a echipamentelor electrice și electronice sau retrimis la distribuitorului pentru achiziționarea unei unități noi asemănătoare. Utilizatorul este responsabil pentru livrarea unității către structura de colectare adecvată la sfârșitul vieții sale utile, sub sancțiunea măsurilor prevăzute de legislația în vigoare privind deșeurile. Colectarea separată adecvată pentru transferul ulterior al unității cu scopul de a fi reciclată, tratată și ecologizată contribuie la evitarea oricăror posibile efecte nocive asupra mediului și a sănătății și promovează reciclarea materialelor din care se fabrică produsul. Pentru informații mai detaliate cu privire la sistemele de colectare disponibile, contactați serviciile locale de eliminare a deșeurilor sau magazinul de unde a fost achiziționată unitatea. Producătorii și importatorii își respectă responsabilitățile în vederea reciclării, tratării și eliminării ecologice fie direct, fie prin participarea într-un sistem colectiv.

INTAX TRADING

Adresa: Bragadiru, str. Rahovei, nr.52, Ilfov

Tel: 021 4203141; Fax: 021 4203151; Mobil: 0728 877 562; e-mail: office@intax.ro; web: www.intax.ro

Importator autorizat al produselor



AVERTISMENTE

CITITI CU ATENȚIE INSTRUCȚIUNILE CUPRINSE ÎN ACEASTĂ BROȘURĂ ÎNAINTE DE UTILIZAREA UNITĂȚII. PRODUCATORUL SI IMPORTATORUL NU ÎȘI ASUMĂ NICIO RESPONSABILITATE PENTRU DAUNELE MATERIALE SAU CORPORALE REZULTATE ÎN URMA NERESPECTĂRII INSTRUCȚIUNILOR DATE ÎN ACEASTĂ BROȘURĂ. RESPECTAREA ACESTOR INSTRUCȚIUNI ASIGURĂ UNITĂȚII O DURATĂ LUNGĂ DE VIAȚĂ ȘI FIABILITATE ELECTRICĂ ȘI MECANICĂ ÎN ANSAMBLU. PĂSTRATI ACEASTĂ BROȘURĂ LA UN LOC SIGUR.

NU UTILIZAȚI ACEST PRODUS PENTRU ORICE ALT SCOP DECÂT CEL INDICAT ÎN ACEASTĂ BROȘURĂ.

1. După despachetarea produsului, verificați dacă toate componentele se află înăuntru; în caz de dubiu, contactați producătorul sau un centru tehnic de asistență autorizat.
2. Nu lăsați niciun ambalaj la îndemâna copiilor sau a persoanelor cu handicap.
3. Nu vă așezați sau nu vă sprijiniți de unitate.
4. Nu folosiți unitatea în vecinătatea substanțelor inflamabile sau a vaporilor de acest tip, cum ar fi alcoolul, insecticide, benzină, etc.
5. Nu folosiți aparatul în imediata vecinătate a camerei de baie, a dușului sau piscinei, dar mențineți-o la o distanță de siguranță în conformitate cu standardele CEE-CEI.
6. Pentru a preveni riscul de incendiu, nu instalați unitatea și elementele sale de încălzire în apropierea sau direcționată spre perdele, paturi sau alte obiecte sau materiale ușor inflamabile; trebuie să existe o distanță minimă corespunzătoare asigurată, pentru a evita riscul de deteriorare sau incendiu.
7. Nu atingeți unitatea cu mâinile și picioarele ude.
8. Conectați unitatea Heliosa 66 la o singură sursă de alimentare cu curent alternativ monofazat 220-240V (variază de la țară la țară). Produsul trebuie să fie conectat corect la o sursă de energie electrică care este conformă cu legislația în vigoare și dispune de un sistem eficient de legare la pământ. În caz de îndoială, solicitați o

INTAX TRADING

Adresa: Bragadiru, str. Rahovei, nr.52, Ilfov

Tel: 021 4203141; Fax: 021 4203151; Mobil: 0728 877 562; e-mail: office@intax.ro; web: www.intax.ro

Importator autorizat al produselor

verificare atentă din partea unui personal calificat. Conectați unitatea la rețeaua de furnizare de energie electrică numai dacă tensiunea și capacitatea instalației îndeplinesc cerințele scrise pe plăcuță, în special puterea maximă.

9. Unitatea nu trebuie poziționată imediat sub o priză de alimentare cu curent electric.
10. Unitatea trebuie întotdeauna instalată în poziție verticală.
11. Instalarea unității trebuie efectuată de către un personal calificat, în conformitate cu instrucțiunile din această broșură. Operațiile de montare și/sau conexiune electrică necorespunzătoare pot provoca daune persoanelor, animalelor și lucrurilor iar Producatorul și importatorul nu pot fi trasi la răspundere pentru acest lucru.
12. Dacă folosiți această unitate în locuri în care există copii, este necesară supravegherea de către un adult; din motive de siguranță, acest aparat nu trebuie utilizat de către copii sau persoane cu handicap fără ca aceștia să fie supravegheați de către o persoană adultă responsabilă. Nu lăsați ambalajele la îndemâna copiilor sau a persoanelor cu handicap.
13. Temperatura unității este deosebit de ridicată atunci când se află în funcțiune; prin urmare, evitați să atingeți suprafețele fierbinți cu suprafața pielii. Opriți unitatea și așteptați cel puțin 5 minute înainte de a efectua orice reparație.
14. Nu modificați unitatea în niciun fel.
15. Acordați o atenție deosebită atunci când utilizați unitatea în medii nepopulate.
16. Inspectați periodic vizual buna funcționare a unității. În cazul în care observați o deficiență, nu utilizați unitatea și contactați imediat producătorul sau un centru de asistență tehnică autorizat.
17. Înainte de curățare sau de a efectua orice operațiune de întreținere, opriți unitatea și deconectați-o de la rețeaua de energie electrică folosind comutatorul de pornire/oprire.
18. În cazul în care unitatea se lovește sau cade la pământ, contactați producătorul sau un centru de asistență tehnică autorizat pentru verificări.
19. În timpul operațiunilor de întreținere nu atingeți lămpile direct, ci prindeți-le numai de capete. Lămpile se pot deteriora prin contactul cu mâinile goale; în acest caz garanția nu mai este valabilă.
20. În cazul în care atingeți accidental suprafața lămpii, curățați-o imediat cu o cârpă moale umezită cu alcool.

INTAX TRADING

Adresa: Bragadiru, str. Rahovei, nr.52, Ilfov

Tel: 021 4203141; Fax: 021 4203151; Mobil: 0728 877 562; e-mail: office@intax.ro; web: www.intax.ro

Importator autorizat al produselor

21. În cazul apariției defecțiunilor și/sau a deteriorărilor, opriți unitatea și contactați imediat producătorul sau un centru de asistență tehnică autorizat.
22. În orice tip de operațiune de intervenție trebuie folosite piese de schimb originale Star Progetti. În caz de deteriorare a cablului sau ștecherului acestuia, procedați imediat la înlocuirea acestuia solicitând serviciile la sediul producătorului sau la un centru de asistență tehnică autorizat. Utilizați un cablu cu caracteristici similare.
23. Opriți întrerupătorul principal al unității atunci când:
 - a) există o defecțiune;
 - b) decideți să efectuați operațiuni de curățare în exterior;
 - c) decideți să nu folosiți unitatea pentru o lungă perioadă de timp.
24. Nu acoperiți sau nu obstrucționați grilajul frontal în timpul funcționării.
25. Când instalați unitatea, utilizați un întrerupător multipolar cu o deschidere de contact de minim 3 mm.
26. Nu acoperiți sau nu obstrucționați unitatea în timpul funcționării.
27. Păstrați curat grilajul frontal.
28. Dacă decideți să renunțați permanent la unitate, opriți-o și deconectați-o de la rețeaua de curent electric și apoi păstrați-o bine departe de îndemâna copiilor și a persoanelor cu handicap. Este de asemenea recomandat să o faceți inutilizabilă, îndepărtând cablul de alimentare.
29. Nu folosiți unitatea împreună cu dispozitive de programare, cronometre sau alte instrumente capabile să o pornească în mod automat.
30. Instalațiile de încălzire trebuie pornite și oprite pe rând. Nu utilizați tabloul principal pentru pornirea sau oprirea unității, pentru a evita creșterile de tensiune care ar putea arde lampa.

INTAX TRADING

Adresa: Bragadiru, str. Rahovei, nr.52, Ilfov

Tel: 021 4203141; Fax: 021 4203151; Mobil: 0728 877 562; e-mail: office@intax.ro; web: www.intax.ro

Importator autorizat al produselor

INSTRUCȚIUNI DE FUNCȚIONARE

ATENȚIE

CITIȚI CU ATENȚIE INSTRUCȚIUNILE CUPRINSE ÎN ACEASTĂ BROȘURĂ ÎNAINTE DE UTILIZAREA UNITĂȚII. PRODUCATORUL SI IMPORTATORUL NU ÎȘI ASUMĂ NICIO RESPONSABILITATE PENTRU DAUNELE MATERIALE SAU CORPORALE REZULTATE ÎN URMA NERESPECTĂRII INSTRUCȚIUNILOR DATE ÎN ACEASTĂ BROȘURĂ. RESPECTAREA ACESTOR INSTRUCȚIUNI ASIGURA UNITĂȚII O DURATĂ LUNGĂ DE VIAȚĂ ȘI FIABILITATE ELECTRICĂ ȘI MECANICĂ ÎN ANSAMBLU. PĂSTRAȚI ACEASTĂ BROȘURĂ LA UN LOC SIGUR.

1. DESCRIERE

Linia HELIOSA® HI DESIGN 66 are formă delicată, încântătoare, rotunjită, care se potrivește orice tip de amenajare. HELIOSA® HI DESIGN 66 este foarte modernă și completează farmecul irezistibil al acestor modele. Fiecare radiator a fost conceput pentru a întâmpina nevoi de căldură diferite adecvate pentru toate tipurile de cameră și salută cele mai elaborate tipuri de amenajare. Furnizează căldură imediat, are un consum mic de energie și este compactă, iar în același timp capabilă să încălzească suprafețe mari. HELIOSA ® HI DESIGN 66 este proiectată și fabricată la cele mai înalte standarde tehnice și asamblată cu componente de înaltă calitate conforme cu standardele și/sau certificatele de siguranță. Unitatea a fost concepută pentru utilizarea în exterior și interior.

2. HELIOSA® HI DESIGN MODELE 66

HELIOSA® HI DESIGN 66 - 1500 WATTS IP 20 (cod. 66B15)

- Model de tip rotativ pentru instalarea pe perete
- Pentru zonele de interior sau zonele de exterior acoperite
- Accesorii prevăzute: 1,5 m cablu electric, grilaj din otel inoxidabil, suport de perete (foto a)
- Dimensiuni 51x16x21,5 cm
- Greutate netă 2,10 kg



INTAX TRADING

Adresa: Bragadiru, str. Rahovei, nr.52, Ilfov

Tel: 021 4203141; Fax: 021 4203151; Mobil: 0728 877 562; e-mail: office@intax.ro; web: www.intax.ro

Importator autorizat al produselor



Foto a)

HELIOSA® HI DESIGN 66 - 2000 WATTS IP 20 (cod. 66B20)

- Model de tip rotativ pentru instalarea pe perete
- Pentru zonele de interior sau zonele de exterior acoperite
- Accesorii prevăzute: 1,5 m cablu electric, grilaj din otel inoxidabil, suport de perete (foto **a**)
- Dimensiuni 51x16x21,5 cm
- Greutate netă 2,10 kg



Foto a)

HELIOSA® HI DESIGN 66 - 2000 WATTS IP 20 (cod. 66BMOB-66FMOB)

- Model pentru stand mobil
- Pentru zonele de interior sau zonele de exterior acoperite
- Accesorii prevăzute: 5 m cablu electric cu întrerupător, priză grilaj din otel inoxidabil, suport pentru standul mobil (foto **b**)
- Dimensiuni 51x16x21,5 cm
- Greutate netă 2,10 kg

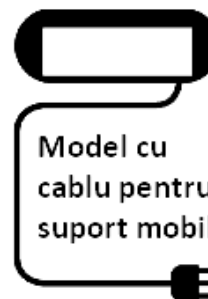


Foto b)

HELIOSA® HI DESIGN 66 - 1500 WATTS IPX5 WATERPROOF (cod. 66BX5 – 66FMX5)

- Model de tip rotativ cu suport de perete și stand mobil (opțional)

INTAX TRADING

Adresa: Bragadiru, str. Rahovei, nr.52, Ilfov

Tel: 021 4203141; Fax: 021 4203151; Mobil: 0728 877 562; e-mail; office@intax.ro; web: www.intax.ro

Importator autorizat al produselor

- Pentru zonele de exterior
- IPX5 - Total protejat de ploaie și jeturile de apă (European Patent Pending)
- Accesorii prevăzute: 5 m cablu electric cu întrerupător, priză tip Schuko, oțel inoxidabil, suport de perete (foto a) și suport pentru standul mobil (foto b)
- Dimensiuni 46,5 cm x14x22
- Greutate netă 1,90 kg


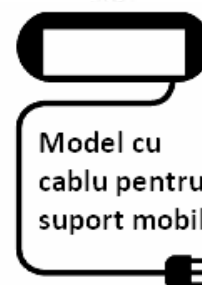


Foto a)

Foto b)

3. UTILIZARE

- Modelele HELIOSA® HI DESIGN 66 IP20 sunt destinate în mod particular pentru utilizarea în spațiile de interior sau exterior acoperite.
- Modelul HELIOSA® HI DESIGN 66 IPX5 este destinat instalării în zonele exterioare.

4. DATE TEHNICE - HELIOSA ® HI DESIGN 66

COD	CULOARE	TENSIUNE (V)	PUTERE (W)	HERȚI (Hz)	SUPRAFAȚA ÎNCĂLZITĂ (mp)*	DISTANȚA MINIMĂ DE LA PODEA (m)	DISTANȚA MINIMĂ DE LA TAVAN (cm)	DISTANȚA MINIMĂ DE LA PERETE (cm)	DIMENSIUNI (cm)	GREUTATEA NETĂ (KG)	INDICE DE PROTECȚIE (IP)
66B15	ALB CARRARA RAL 9016	220-240	1500	50/60	15/20	2,50-2,80	30	50	51x16x21,5	2,1	20
66B20	ALB CARRARA RAL 9016	220-240	2000	50/60	20/25	2,50-2,80	30	50	51x16x21,5	2,1	20

INTAX TRADING

Adresa: Bragadiru, str. Rahovei, nr.52, Ilfov

Tel: 021 4203141; Fax: 021 4203151; Mobil: 0728 877 562; e-mail: office@intax.ro; web: www.intax.ro

Importator autorizat al produselor

66BX5	ALB CARRAR A RAL 9016	220-240	1500	50/6 0	15/20	2,50- 2,80	30	50	51x16x21,5	2,1	X5
66FMX 5	FONTĂ	220-240	1500	50/6 0	15/20	2,50- 2,80	30	50	51x16x21,5	2,1	X5
66BMO B	ALB CARRAR A RAL 9016	220-240	2000	50/6 0	20/25	MODELE PENTRU STANDURI MOBILE (opțional)			51x16x21,5	2,1	20
66MOB	FONTĂ	220-240	2000	50/6 0	20/25				51x16x21,5	2,1	20

*SUPRAFAȚĂ ÎNCĂLZITĂ

Suprafețele încălzite indicate pot varia în funcție de înălțimea de instalare, de mediu și sinergia

care se realizează prin instalarea mai multor unități. În acest caz, rezultatele pot fi substanțial superioare.

5. INSTALAREA LA PERETE (a se vedea pagina 13)

Atașați unitatea de perete la o distanță minimă de 20 cm de tavan. (A se vedea exemplele de instalare). Înălțimea planificată pentru fixarea în mod normal variază de la 2,5 m la maxim 2,8 m. Instalarea la perete reprezintă modalitatea optimă pentru obținerea celor mai bune rezultate în ceea ce privește încălzirea, având o înclinație de 45 ° și unitatea poziționată perfect orizontal. Unitatea nu trebuie să fie instalată imediat sub o priză de curent.

6. POZITIONAREA UNITĂȚII HELIOSA® HI DESIGN 66

1. Îndreptați reflectorul unității HELIOSA® 66 în direcția necesară pentru instalarea la perete. Unghiul normal este de 45 de grade deasupra planului orizontal.
2. Niciodată nu instalați unitatea HELIOSA® 66 pe o suprafață inflamabilă sau îndreptată direct spre o suprafață inflamabilă.
3. Unitatea HELIOSA® 66 trebuie amplasată la o distanță liberă (linie dreaptă) de nu mai puțin de 2,0 m de obiecte cum ar fi carton, haine, perdele și ferestre. Atunci când

INTAX TRADING

Adresa: Bragadiru, str. Rahovei, nr.52, Ilfov

Tel: 021 4203141; Fax: 021 4203151; Mobil: 0728 877 562; e-mail: office@intax.ro; web: www.intax.ro

Importator autorizat al produselor

unitatea este instalată în ateliere și garaje, acolo unde există vopsele inflamabile sau combustibili, unitatea HELIOSA® 66 trebuie amplasată la o distanță de nu mai puțin de 4.0 m de sursa de pericol.

4. Vă recomandăm să nu folosiți unitatea în medii închise cu mult praf pentru a evita deteriorarea lămpii.
5. Dacă este folosită în exterior, unitatea HELIOSA® 66 IP20 trebuie instalată într-un loc protejat de ploaie.

7. GRILAJUL DE PROTECȚIE

- a) Grilajul de securitate trebuie să fie instalat în locuri în care este necesar (de exemplu, centre de fitness și locuri se țin întruniri sportive). În zonele destinate jocurilor de fotbal este posibil să aveți nevoie de o dotare suplimentară a unității de încălzire pentru protecția externă care poate rezista la orice impact.
- b) Protecție este pur și simplu fixată pe partea din față a reflectorului.
- c) Grilajul de protecție trebuie instalat în cazul în care unitatea este fixată la mai puțin de 2,5 m de la sol și montarea acestuia trebuie luată în considerare în momentul instalării și efectuată de către un personal tehnic specializat.
- d) Sistemul de protecție al unității HELIOSA® 66 este conceput pentru a se evita orice acces direct la elementele de încălzire și trebuie menținut în aceeași poziție în timpul utilizării unității de încălzire.
- e) Sistemul de protecție nu garantează o protecție completă pentru copii sau persoane infirme.

8. ÎNTREȚINEREA ȘI ÎNLOCUIREA LĂMPII

(SE RECOMANDĂ EFECTUAREA OPERAȚIUNILOR DE ÎNTREȚINERE ȘI ÎNLOCUIRE NUMAI DE CĂTRE UN PERSONAL CALIFICAT SAU LA UN CENTRU DE ASISTENȚĂ)

- GARANȚIA NU PREVEDE ÎNLOCUIREA SAU REPARAREA LĂMPII.
- PENTRU ÎNLOCUIREA LĂMPII SOLICITAȚI SERVICIILE UNUI PERSONAL TEHNIC SPECIALIZAT SAU AL UNUI CENTRU DE ASISTENȚĂ.


INTAX TRADING

Adresa: Bragadiru, str. Rahovei, nr.52, Ilfov

Tel: 021 4203141; Fax: 021 4203151; Mobil: 0728 877 562; e-mail: office@intax.ro; web: www.intax.ro

Importator autorizat al produselor

- VĂ RECOMANDĂM SĂ ÎNLĂTURAȚI PERIODIC PRAFUL DE PE REFLECTOR ȘI LAMPĂ CU AJUTORUL UNEI PERII SAU A AERULUI COMPRIMAT PENTRU A OBTINE ÎNTOTDEAUNA O EFICIENȚĂ MAXIMĂ A UNITĂȚII DE ÎNCĂLZIRE HELIOSA® HI DESIGN 66.
- LAMPA ÎNLOCUITĂ TREBUIE SĂ FIE SIMILARĂ CELEI CU CARE ERA PREVĂZUTĂ UNITATEA INIȚIAL.
- ÎNLOCUIREA CU UN ALT MODEL DE LAMPĂ AR PUTEA PROVOCA DETERIORĂRI UNITĂȚII CÂT ȘI SCĂDEREA GRADULUI DE DURABILITATE. CONTACTAȚI PRODUCATORUL SAU UN DISTRIBUTOR AUTORIZAT PENTRU ACHIZIȚIONAREA LĂMPII, SPECIFICÂND MODELUL ȘI CODUL UNITĂȚII DE ÎNCĂLZIRE ACHIZIȚIONATE.
- PUNCTUL DE INTRODUCERE A LĂMPII (C) TREBUIE SĂ FIE ÎNTOTDEAUNA ÎNDREPTAT CĂTRE EXTERIORUL LĂMPII.



ÎNAINTE DE A PROCEDE LA OPERAȚIUNEA DE ÎNLOCUIRE A LĂMPII VĂ RECOMANDĂM SĂ:

1. DECONECTAȚI ALIMENTAREA CU ENERGIE ELECTRICĂ ȘI SĂ VĂ ASIGURAȚI CĂ LAMPA ESTE RECE
2. NU ATINGEȚI LAMPA CU MÂINILE GOALE

ÎNLOCUIREA LĂMPII



1. HELIOSA HI DESIGN 66

INTAX TRADING

Adresa: Bragadiru, str. Rahovei, nr.52, Ilfov

Tel: 021 4203141; Fax: 021 4203151; Mobil: 0728 877 562; e-mail: office@intax.ro; web: www.intax.ro

Importator autorizat al produselor

2. DEȘURUBAȚI CELE PATRU ȘURUBURI DIN SPATE ȘI ÎNDEPĂRTAȚI CELE DOUĂ COMPONENTE DIN PĂRȚILE LATERALE ALE REFLECTORULUI.



3. DEȘURUBAȚI ȘURUBURILE CAPETELOR DE PRINDERE LA CARE SUNT CONECTATE CELE DOUĂ FIRE ALE LĂMPII

4. SCOATEȚI LAMPA DIN CELE DOUĂ CLEME ELASTICE. INTRODUCEȚI NOUA LAMPĂ ÎNTRE CLEMELE ELASTICE, FIRELE SCURTATE CARE TREBUIE INTRODUSE ÎN CAPETELE DE PRINDERE.



5. REASAMBLAȚI ECHIPAMENTUL PROCEDÂND ÎN ORDINEA INVERSĂ A INSTRUCȚIUNILOR DE MAI SUS. NU ATINGEȚI LAMPA CU MÂINILE GOALE


INTAX TRADING

Adresa: Bragadiru, str. Rahovei, nr.52, Ilfov

Tel: 021 4203141; Fax: 021 4203151; Mobil: 0728 877 562; e-mail; office@intax.ro; web: www.intax.ro

Importator autorizat al produselor

ÎNLOCUIREA LĂMPII UNITĂȚII HELIOSA® HI DESIGN 66 IPX5




1. DEȘURUBAȚI CELE PATRU ȘURUBURI DIN SPATE



2. ÎNDEPĂRTAȚI CELE DOUĂ CAPACE LATERALE ȘI CELE DOUĂ COMPONENTE DIN PĂRȚILE LATERALE ALE REFLECTORULUI.



3. SCOATEȚI LAMPA DIN CLEMELE ELASTICE.



4. SCOATEȚI CELE DOUĂ CAPSULE ELASTO-TERMICE DE LA EXTREMITĂȚILE LĂMPII ȘI DECONECTAȚI CEI DOI CONECTORI FASTON CARE LEAGĂ FIRELE LĂMPII (ÎN CAZUL UZURII, ACESTEA TREBUIE ÎNDEPĂRTATE PRIN TĂIERE PÂNĂ LA CEI DOI CONECTORI FASTON).

INTAX TRADING

Adresa: Bragadiru, str. Rahovei, nr.52, Ilfov

Tel: 021 4203141; Fax: 021 4203151; Mobil: 0728 877 562; e-mail: office@intax.ro; web: www.intax.ro


Importator autorizat al produselor



5. INTRODUCEȚI CAPSULELE ELASTO-TERMICE DE SCHIMB ÎN LOCUL CELOR VECHI. DECOJIȚI FIRELE (5-6 mm). INTRODUCEȚI NOII CONECTORI FASTON ȘI APĂSAȚI-I PESTE PORȚIUNILE DECOJITE ALE FIRELOR. NU ATINGEȚI LAMPA CU MÂINILE GOALE.



6. LEGAȚI CONECTORII FASTON MASCULI AI NOII LĂMPI LA CEI APARTINÂND CELOR DOUĂ FIRE. ACOPERIȚI CU CELE DOUĂ CAPSULE ELASTO-TERMICE ȘI REAȘEZĂȚI LAMPA ÎN LOCUL CELOR DOUĂ CLEME ELASTICE.



7. REASAMBLAȚI ECHIPAMENTUL PROCEDÂND ÎN ORDINEA INVERSĂ A INSTRUCȚIUNILOR DE MAI SUS.

INTAX TRADING

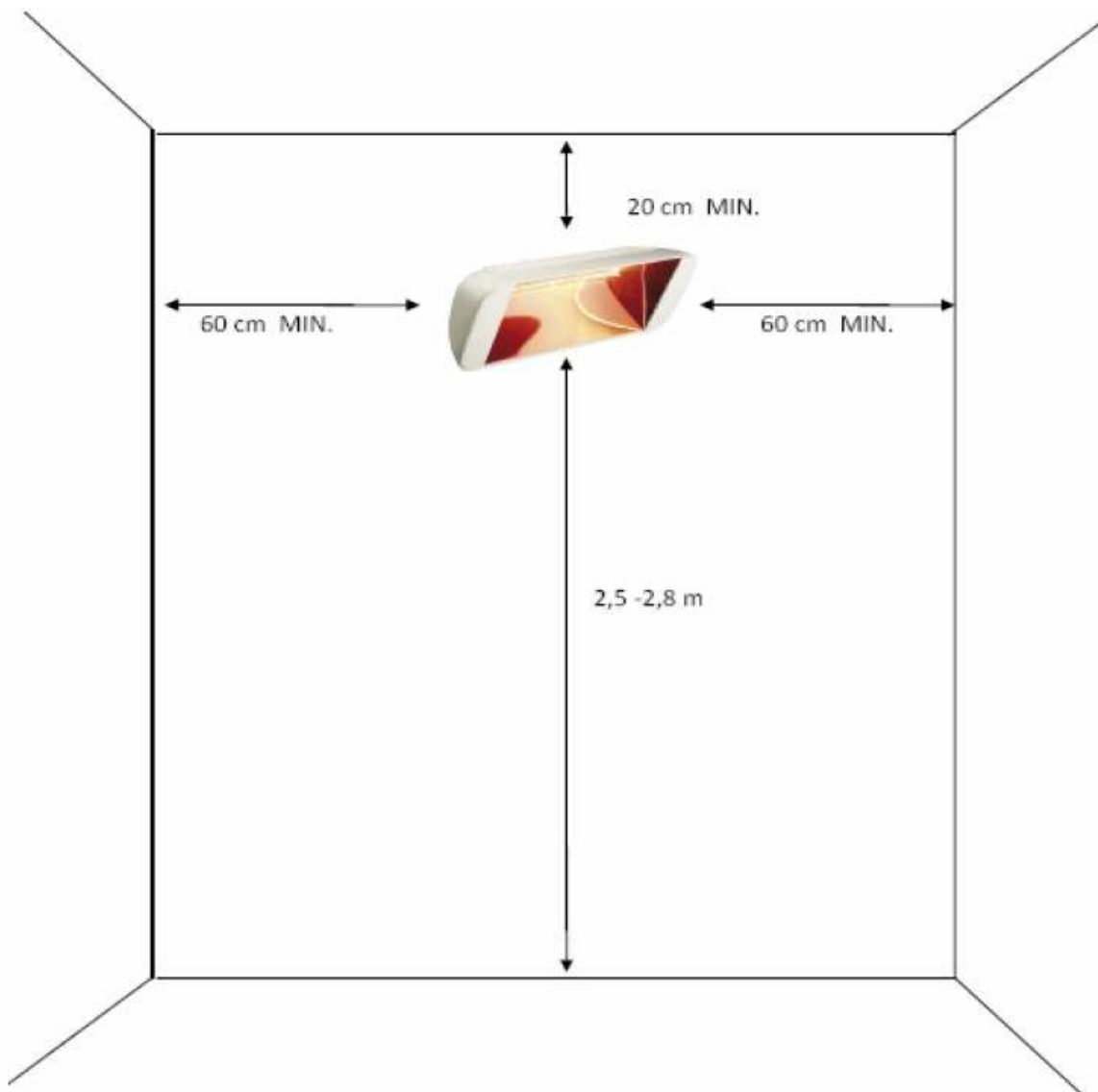
Adresa: Bragadiru, str. Rahovei, nr.52, Ilfov

Tel: 021 4203141; Fax: 021 4203151; Mobil: 0728 877 562; e-mail; office@intax.ro; web: www.intax.ro

Importator autorizat al produselor

9. INSTALAREA LA PERETE

ÎNTOTDEAUNA AȘEZAȚI UNITATEA HELIOSA® HI DESIGN 66 ÎN POZIȚIE VERTICALĂ CONFORM DIAGramei



INTAX TRADING

Adresa: Bragadiru, str. Rahovei, nr.52, Ilfov

Tel: 021 4203141; Fax: 021 4203151; Mobil: 0728 877 562; e-mail: office@intax.ro; web: www.intax.ro

Importator autorizat al produselor

0.1 SCHEME ELECTRICE

COD. 66B15 – 66B20 IP20



INTAX TRADING


Adresa: Bragadiru, str. Rahovei, nr.52, Ilfov

Tel: 021 4203141; Fax: 021 4203151; Mobil: 0728 877 562; e-mail; office@intax.ro; web: www.intax.ro

Importator autorizat al produselor

10.2 SCHEME ELECTRICE

COD. 66BMOB – 66FMOB IP20



INTAX TRADING


Adresa: Bragadiru, str. Rahovei, nr.52, Ilfov

Tel: 021 4203141; Fax: 021 4203151; Mobil: 0728 877 562; e-mail; office@intax.ro; web: www.intax.ro

Importator autorizat al produselor

10.3 SCHEME ELECTRICE

COD. 66BX5 – 66FMX5 IPX5



INTAX TRADING

Adresa: Bragadiru, str. Rahovei, nr.52, Ilfov

Tel: 021 4203141; Fax: 021 4203151; Mobil: 0728 877 562; e-mail; office@intax.ro; web: www.intax.ro

Importator autorizat al produselor

CERTIFICAT DE GARANȚIE – GARANȚIA EXCLUDE ÎNLOCUIREA LĂMPII

Vă felicităm pentru achiziționarea unității de încălzire Heliosa cu infraroșu. **Perioada de garanție este de 2 ani** de la data achiziționării unității și încetează după termenul stabilit. Factura fiscală sau alt document de achiziționare fac dovada efectului garanției. Vă garantăm toate operațiile de înlocuire sau reparație necesare din cauza unor defecte de natură materială sau de construcție. Este exclusă înlocuirea sau repararea componentelor care fac obiectul consumului regulat (de ex. lampa). Garanția nu este valabilă în cazul în care unitatea este manipulată necorespunzător sau reparată de personal neautorizat, dacă este deteriorată din cauza neglijenței, în timpul transportului, din cauza operațiilor de întreținere efectuate de către personal neautorizat, de incapacitatea de a urma instrucțiunile de utilizare, instalarea improprie sau neconformă cu legile în vigoare în țara de utilizare. Garanția nu prevede înlocuirea unității. Operațiile de reparare prevăzute de garanție vor fi efectuate gratuit de către producătorul sau de către un distribuitor autorizat. Costurile de transport îi revin utilizatorului unității.

N. SERIE

DATA ACHIZIȚIONĂRII

NR. FACTURĂ

DISTRIBUTOR

- PENTRU INTRAREA ÎN VIGOARE A GARANȚIEI, UTILIZATORUL TREBUIE SĂ COMPLETEZE CERTIFICATUL ÎN MOMENTUL ACHIZIȚIONĂRII UNITĂȚII.

INTAX TRADING

Adresa: Bragadiru, str. Rahovei, nr.52, Ilfov

Tel: 021 4203141; Fax: 021 4203151; Mobil: 0728 877 562; e-mail: office@intax.ro; web: www.intax.ro

Importator autorizat al produselor